

NITIE NIJ/NHF 保証プログラム説明書

目次

1. NITIE WARRANTY PROGRAM について
2. 保証プログラム対象者について
3. 保証範囲について
4. 保証適用条件について
 - (1) 被着体の制限
 - (2) 被着体の形状
 - (3) ご使用インク
 - (4) グラフィックスの立地条件
 - (5) プリント・オーバーラミネート加工
 - (6) 施工について

NITIE WARRANTY PROGRAM

1. NITIE WARRANTY PROGRAM について

- 当保証プログラムは、ニチエ株式会社のインクジェットメディア・ラミネートフィルムシリーズから、弊社の指定する製品の組み合わせによって以下の保証内容になります。

		オーバーラミネートフィルム		
		NHF-750G/M	NHF-550G/M	NHF-377G/M
インク ジェ ット メ デ ィ ア	NIJ-CA7	5年	5年	×
	NIJ-CF7	5年	5年	×
	NIJ-CAPVC	5年	5年	×
	NIJ-SPHG	—	—	3年

- ×印につきましては、用途適応が無く非推奨となります。
- 印につきましては、用途適応はありますが、保証対象外となります。

NITIE WARRANTY PROGRAM

2. 保証プログラム対象者について

- ・ 事前登録書類により、ご登録いただいた施工店様が対象になります。
事前登録書類につきましては、弊社販売代理店様にご請求ください。
- ・ NITIE WARRANTY PROGRAM 記載事項に従って、プリント・加工された場合にのみ、本保証プログラムが適用されます。
本マニュアルに従った施工を行っていない場合は、保証対象外となりますので、ご注意ください。
- ・ 施工を、他社様に外注される場合は、必ず NITIE WARRANTY PROGRAM 説明書を外注業者様にお渡しのうえ、施工上の注意点のご確認をお願いします。

NITIE WARRANTY PROGRAM

3. 保証範囲について

- NITIE WARRANTY PROGRAM 説明書の内容に従い、プリント・加工・施工されたサイングラフィックスで、尚且つ事前登録された物件が保証対象となります。
- 上記の内容を満たしているサイングラフィックスに不具合が生じた場合、弊社にて現場確認、原因調査を実施致します。
ここでいう不具合とは、グラフィックスの著しい変色及び退色、メディア・ラミの著しい収縮、浮き、剥がれ、ひび割れ、皺などの外観不良が対象となります。
- 調査後に不具合見解書を提出し、プリント・加工・施工に瑕疵が無いと判断された場合、以下の範囲にて保証いたします。
- 保証範囲
 - 使用されたインクジェットメディア
 - 使用されたラミネートフィルム
 - 使用相当分のインクカートリッジ以上の3項目が保証範囲となります。
プリント費用、施工費、その他機会損失に伴う不利益、信用失墜費などにつきましては、保証対象外とさせていただきますので、予めご了承ください。

4. 保証適用条件について

(1) 被着体の制限について

本保証プログラムが適用される被着体は、以下のとおりです

- ・アルミ複合板
- ・アルミ板
- ・焼付塗装鋼板

上記の被着体以外への施工につきましては、保証対象外となります。

(※スパンドレルは保証対象外となります)

(2) 被着体の形状について

- ・表面が平滑であり、尚且つ脱脂・汚れの除去が行われていることが条件になります。
- ・コルゲート、曲面等の平面以外は保証対象外となります。
- ・既存看板への重ね貼りについては、保証対象外となります。
- ・リベットやビスの凹凸に起因する浮き上がり、割れ、シワ等は保証対象外となります。

NITIE WARRANTY PROGRAM

(3) 使用インクについて

- ・ミマキエンジニアリング SS21 インク・SS2 インク・ES3 インク
- ・ローランドDG ECOSOLMAX2 インク
- ・OKI データ・インフォテック SX インク・GX インク・GS II インク
- ・日本 HP Latex インク
- ・武藤工業 エコソルベントインク
- ・エプソン販売 GS2 インク・GSX インク

但し、白インク、蛍光インク、オレンジインク、メタリックインクは保証対象外となります。

その他のインクにつきましては、別途お問い合わせください。


(4) グラフィックスの立地条件について

- ・地面に対して垂直に施工されていない場合、保証対象外となります。
- ・海辺での設置、水に浸かる状況、高温多湿な状況、雪に埋もれてしまう状況等、特殊な環境下で施工された場合、本保証対象外となります。

NITIE WARRANTY PROGRAM

(5) プリント・オーバーラミネート加工について

- 製品は購入後、半年以内に使用してください。使用期限を過ぎますと保証対象外となります。
- 溶剤出力の場合、出力後の乾燥時間は印字面が空気に触れる状態で、尚且つ下から空気が通るようにして48時間以上設けてください。
乾燥不良の場合、縮み、膨れ、剥がれ等の原因となります。

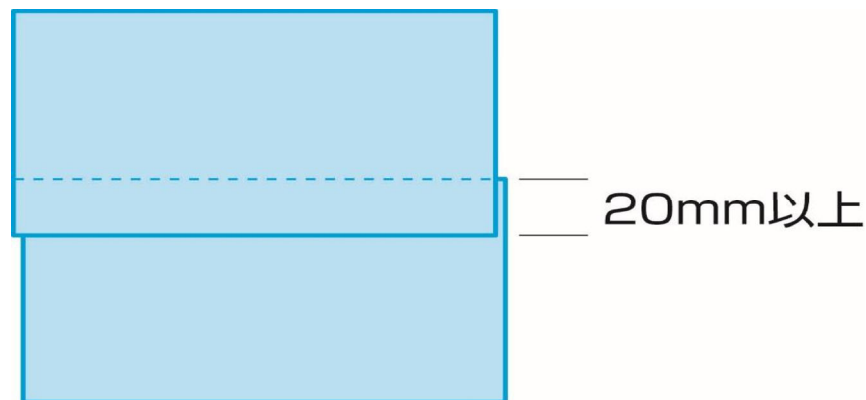


NITIE WARRANTY PROGRAM

- ラテックスインクの場合、インクが乾燥硬化不良状態であればラミネートが剥離する恐れがありますので、必ずインクが乾燥硬化している事を確認のうえ、オーバーラミネート加工してください。
- ラミネート加工後は、ラミネートフィルムの粘着剤をメディアに充分馴染ませる必要があるため、24時間以上養生時間を設けた上で、グラフィックスの貼り施工を行ってください。
- ラミネート加工時のテンションのかけすぎは、フィルムの収縮につながる恐れがありますので、ご注意ください。
- アクリルラミネート **NHF-750G/M** をご使用の場合、グラフィックス表面の清掃時に白濁する恐れがありますのでアルコール系のご使用はお控えください。中性洗剤又は水拭きでの清掃をお勧めします。

(6) 施工について

- 15°C以上の雰囲気ですり施工をしてください。
- 基本的にドライ貼りを推奨します。水貼りの場合、中性洗剤量は0.1%以下に調整して下さい。その場合、使用する中性洗剤はオレンジピール配合のものは使用しないでください。
- エアフリー機能の製品につきましては、水貼りは避けてください。
また、施工時にはしっかりと加圧をして貼り込んで下さい。加圧が足りない場合、フィルムの膨れや浮き上がりにつながる恐れがあります。
- グラフィックスの繋ぎ施工の場合、20 mm以上の重ね代を設けて、突合せの施工は避けてください。上下の分割の場合は、上のパーツが下のパーツの上から重なるように施工してください。



NITIE WARRANTY PROGRAM

- ・被着体に繋ぎがあり、ラミネートフィルムが NHF550G/M、NHF377G/M をご使用の場合

下地材のパーツ毎に巻き込んで施工してください。

巻き込み施工ができない場合は、繋ぎ部分を断ち切りしてエッジ部分を充分加圧して貼ってください。

また、被着体切断面のバリがある場合、グラフィックスの破れや浮きの原因となりますので、切断面の処理をしっかりと行ってください。

被着体の繋ぎ目の上に、1枚のグラフィックスをベタ貼りした場合、保証対象外となります。



NITIE WARRANTY PROGRAM

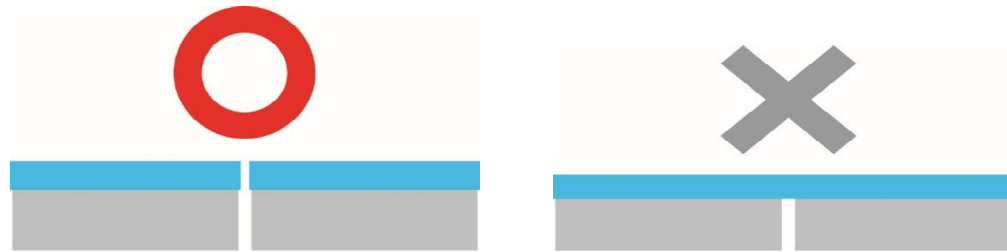
- ・被着体に繋ぎがあり、ラミネートフィルムが NHF750G/M をご使用の場合

繋ぎ部分を断ち切りしてエッジ部分を充分加圧して貼ってください。

NHF750G/M は、アクリル基材のラミネートなので、巻き込み施工は避けてください。

また、被着体切断面のバリがある場合、グラフィックスの破れや浮きの原因となりますので、切断面の処理をしっかりと行ってください。

被着体の繋ぎ目の上に、1枚のグラフィックスをベタ貼りした場合、保証対象外となります。



- ・既存看板の上への重ね貼り施工は、保証対象外となります。
- ・その他、天災によるもの、故意または過失等人的要因に起因するものは、保証対象外となります。